

MUNICIPIO DE ZAPOPAN JALISCO
ADMINISTRACIÓN 2007 - 2009

INFORME FINANCIERO

ENERO 2008

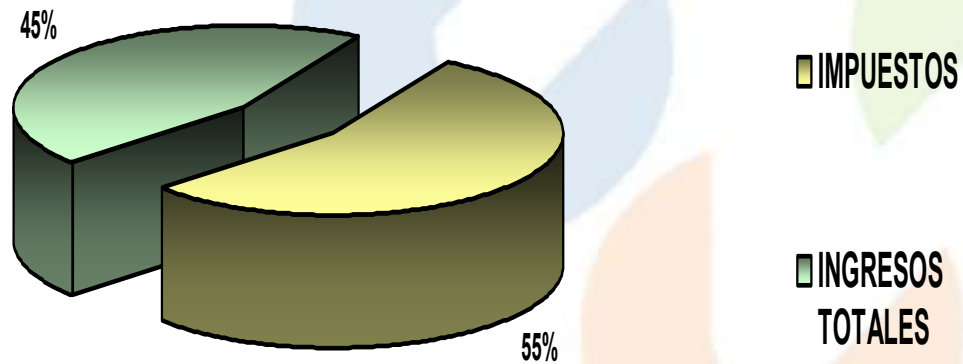


 INGRESOS

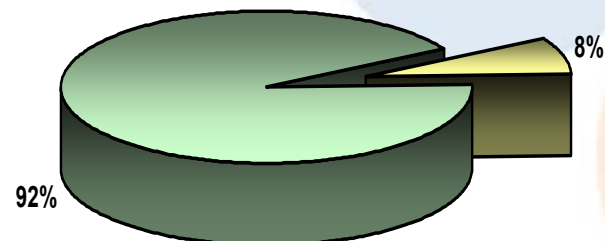
	MES		ACUMULADO	
IMPUESTOS	\$ 122,801,562.33	55.09 %	\$ 122,801,562.33	55.09 %
DERECHOS Y REGISTROS	17,472,597.30	7.84 %	17,472,597.30	7.84 %
PRODUCTOS	7,280,231.01	3.27 %	7,280,231.01	3.27 %
APROVECHAMIENTOS	4,118,040.50	1.85 %	4,118,040.50	1.85 %
PARTICIPACIONES Y RAMO 33	71,236,992.23	31.96 %	71,236,992.23	31.96 %
INGRESOS TOTALES	\$ 222,909,423.37	100.00 %	\$ 222,909,423.37	100.00 %



CONCEPTO	Ejercicio 2008			Comparativo a Enero			
	Pronóstico	Por Percibir	Enero	2008	2007	Variación	%
IMPUESTO PREDIAL	\$ 461,376,897.00	\$ 340,408,320.66	\$ 120,968,576.34	\$ 120,968,576.34	\$ 111,966,825.90	9,001,750.44	8%
TRANSMISIONES PATRIMONIALES	329,055,204.00	328,740,879.70	314,324.30	314,324.30	20,370,339.56	- 20,056,015.26	-98%
IMPUESTO DE ESPECTACULOS PUB.	6,418,217.00	6,338,789.80	79,427.20	79,427.20	218,794.40	- 139,367.20	-64%
IMPUESTOS NEGOCIOS JURIDICOS	37,426,390.00	35,987,155.51	1,439,234.49	1,439,234.49	2,523,557.54	- 1,084,323.05	-43%
	\$ 834,276,708.00	\$ 711,475,145.67	\$ 122,801,562.33	\$ 122,801,562.33	\$ 135,079,517.40	-\$ 12,277,955.07	-9%



CONCEPTO	Ejercicio 2008			Comparativo a Enero			
	Pronóstico	Por Percibir	Enero	2008	2007	Variación	%
PAGO DE LICENCIAS	41,963,399.00	36,898,062.74	5,065,336.26	5,065,336.26	5,522,723.01	- 457,386.75	-8%
PERM. DE CONSTR. RECON. REMOD.	99,268,909.00	94,501,460.06	4,767,448.94	4,767,448.94	6,865,211.72	- 2,097,762.78	-31%
OTROS SERVICIOS	35,236,532.00	34,336,764.73	899,767.27	899,767.27	2,105,642.90	- 1,205,875.63	-57%
ALINEAMIENTOS	2,959,066.00	2,759,684.13	199,381.87	199,381.87	115,496.98	83,884.89	73%
DER. DERIV. DE REV. AVAL. BANC	2,766,959.00	2,562,611.00	204,348.00	204,348.00	182,729.96	21,618.04	12%
ASEO PUBLICO CONTRATADO	4,918,822.00	4,598,490.14	320,331.86	320,331.86	848,334.37	- 528,002.51	-62%
AGUA Y ALCANTARILLADO	6,591,606.00	4,835,181.34	1,756,424.66	1,756,424.66	1,443,437.52	312,987.14	22%
RASTROS	18,584,398.00	17,091,468.16	1,492,929.84	1,492,929.84	1,472,845.84	20,084.00	1%
REGISTRO CIVIL	4,206,469.00	3,802,264.00	404,205.00	404,205.00	310,773.63	93,431.37	30%
CERTIFICACIONES	19,937,032.00	18,568,626.15	1,368,405.85	1,368,405.85	1,518,745.69	- 150,339.84	-10%
ESTACIONAMIENTOS	3,213,708.00	2,883,771.70	329,936.30	329,936.30	303,336.80	26,599.50	9%
DIVERSOS	8,166,578.00	7,502,496.55	664,081.45	664,081.45	534,893.77	129,187.68	24%
	\$ 247,813,478.00	\$ 230,340,880.70	\$ 17,472,597.30	\$ 17,472,597.30	\$ 21,224,172.19	-\$ 3,751,574.89	-18%

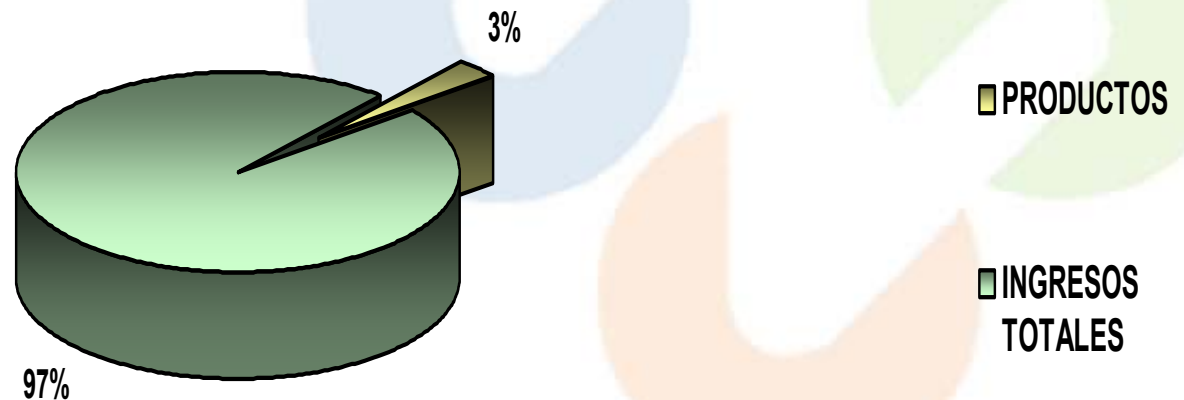


■ DERECHOS Y
REGISTROS

■ INGRESOS
TOTALES




CONCEPTO	Ejercicio 2008			Comparativo a Enero			
	Pronóstico	Por Percibir	Enero	2008	2007	Variación	%
BIENES MUEBLES E INMUEBLES	\$ 4,458,559.00	\$ 3,906,007.87	\$ 552,551.13	\$ 552,551.13	\$ 521,280.26	\$ 31,270.87	6%
OTRAS INSTALACIONES	693,351.00	650,366.50	42,984.50	42,984.50	57,644.50	- 14,660.00	-25%
CEMENTERIOS	5,213,854.00	4,434,414.70	779,439.30	779,439.30	868,945.78	- 89,506.48	-10%
PISO	30,697,734.00	28,113,402.63	2,584,331.37	2,584,331.37	2,384,611.69	199,719.68	8%
PRODUCTOS DIVERSOS	44,203,658.00	40,891,748.62	3,311,909.38	3,311,909.38	1,483,393.32	1,828,516.06	123%
OTROS PRODUCTOS	103,006.00	93,990.67	9,015.33	9,015.33	9,686.92	- 671.59	-7%
	\$ 85,370,162.00	\$ 78,089,930.99	\$ 7,280,231.01	\$ 7,280,231.01	\$ 5,325,562.47	\$ 1,954,668.54	37%




 APROVECHAMIENTOS

CONCEPTO	Ejercicio 2008			Comparativo a Enero			
	Pronóstico	Por Percibir	Enero	2008	2007	Variación	%
RECARGOS	\$ 18,854,395.00	\$ 17,954,839.12	\$ 899,555.88	\$ 899,555.88	\$ 1,326,003.35	-\$ 426,447.47	-32%
MULTAS	38,692,145.00	36,602,460.52	2,089,684.48	2,089,684.48	2,372,055.12	- 282,370.64	-12%
INTERESES COBRADOS A CONTRIB.	403,569.00	330,181.45	73,387.55	73,387.55	52,259.05	21,128.50	40%
DONATIVOS	372,629.00	332,185.18	40,443.82	40,443.82	440,088.62	- 399,644.80	-91%
INDEMNIZACIONES	2,152,362.00	2,092,297.47	60,064.53	60,064.53	82,056.04	- 21,991.51	-27%
OTROS APROVECHAMIENTOS	507,360,799.00	506,941,811.34	418,987.66	418,987.66	607,259.23	- 188,271.57	-31%
GASTOS DE EJECUCION Y NOTIFICACION DE ADEUDO	10,660,913.00	10,124,996.42	535,916.58	535,916.58	895,276.22	- 359,359.64	-40%
CREDITO QUIROGRAFARIO	-	-	-	-	-	-	0%
	\$ 578,496,812.00	\$ 574,378,771.50	\$ 4,118,040.50	\$ 4,118,040.50	\$ 5,774,997.63	-\$ 1,656,957.13	-29%



 PARTICIPACIONES Y RAMO 33

CONCEPTO	Ejercicio 2008			Comparativo a Enero			
	Pronóstico	Por Percibir	Enero	2008	2007	Variación	%
FEDERALES	\$ 673,477,693.00	\$ 615,817,690.76	\$ 57,660,002.24	\$ 57,660,002.24	\$ 37,823,765.51	\$ 19,836,236.73	52%
ESTATALES	165,491,734.00	152,730,543.20	12,761,190.80	12,761,190.80	12,944,784.20	- 183,593.40	-1%
PARTICIPACION EN CORDINACION(DERECHOS MUNICIPALES)	132,848,075.00	132,848,075.00	-	-	-	-	0%
FONDO PARA INFRAEST. SOC.MUNIC	75,468,139.00	75,468,139.00	-	-	-	-	0%
FONDO DE APORT. FORTAL. MUNIC.	380,251,460.00	380,251,460.00	-	-	-	-	0%
RENDIMIENTOS FINANCIEROS DEL FONDO PARA INFRAEST.	1,806,330.00	1,292,712.22	513,617.78	513,617.78	-	513,617.78	100%
RENDIMIENTOS FINANCIEROS FONDO DE APORT. FORTALECI	2,000,000.00	1,697,818.59	302,181.41	302,181.41	-	302,181.41	100%
	\$ 1,431,343,431.00	\$ 1,360,106,438.77	\$ 71,236,992.23	\$ 71,236,992.23	\$ 50,768,549.71	\$ 20,468,442.52	40%



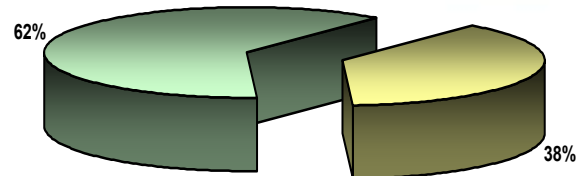
 EGRESOS

	MES		ACUMULADO	
SERVICIOS PERSONALES	\$ 52,716,084.23	38.07 %	\$ 52,716,084.23	38.07 %
MANTENIMIENTO DE LOS SERVICIOS ADMINISTRATIVOS	1,941,449.62	1.40 %	1,941,449.62	1.40 %
MANTENIMIENTO DE LOS SERVICIOS PÚBLICOS	9,343,288.36	6.75 %	9,343,288.36	6.75 %
MANTENIMIENTO DE LOS SERVICIOS SOCIALES Y ASISTE	27,424,590.10	19.81 %	27,424,590.10	19.81 %
INVERSIONES (BIENES MUEBLES DE CAPITAL)	0.00	0.00 %	0.00	0.00 %
CONSTRUCCIONES (OBRA PÚBLICA).	0.00	0.00 %	0.00	0.00 %
DEUDA PÚBLICA	19,229,742.60	13.89 %	19,229,742.60	13.89 %
FONDO DE APORTACIONES FEDERALES (RAMO)/CONVEN	27,800,425.05	20.08 %	27,800,425.05	20.08 %
RESPONSABILIDAD PATRIMONIAL	0.00	0.00 %	0.00	0.00 %
EGRESOS TOTALES	\$ 138,455,579.96	100.00 %	\$ 138,455,579.96	100.00 %



 **SERVICIOS PERSONALES**

CONCEPTO	Ejercicio 2008			Comparativo a Enero			
	Presupuesto	Por Ejercer	Enero	2008	2007	Variación	%
SUELDOS Y SALARIOS A PERS. SIND. Y DE CONFIANZA	\$ 495,233,240.00	\$ 459,958,832.94	\$ 35,274,407.06	\$ 35,274,407.06	\$ 46,651,918.34	-\$ 11,377,511.28	-24%
SUELDOS Y SALARIOS A PERSONAL SUPERNUMERARIO	41,765,039.00	38,339,323.27	3,425,715.73	3,425,715.73	1,225,159.75	2,200,555.98	180%
ESTIMULO A LA PERSEVERANCIA	-	-	-	-	1,433,418.26	- 1,433,418.26	-100%
SERVICIOS EXTRAORDINARIOS	5,887,968.00	5,372,030.52	515,937.48	515,937.48	1,059,174.44	- 543,236.96	-51%
QUINQUENIO	12,382,339.00	11,459,905.12	922,433.88	922,433.88	1,230,591.16	- 308,157.28	-25%
AYUDA PARA DESPENSA	53,522,820.00	49,079,992.00	4,442,828.00	4,442,828.00	4,173,487.28	269,340.72	6%
AYUDA PARA TRANSPORTE	23,853,868.00	21,867,965.82	1,985,902.18	1,985,902.18	2,412,173.11	- 426,270.93	-18%
TIEMPO EXTRA	11,886,988.00	11,869,119.21	17,868.79	17,868.79	299,442.96	- 281,574.17	-94%
AGUINALDOS	72,638,650.00	72,569,143.32	69,506.68	69,506.68	83,902.32	- 14,395.64	-17%
CUOTAS AL IMSS	39,720,741.00	36,602,761.12	3,117,979.88	3,117,979.88	2,809,626.21	308,353.67	11%
SEGUROS DE VIDA	7,000,000.00	7,000,000.00	-	-	-	-	0%
APORTACIONES A PENSIONES DEL ESTADO	58,628,667.00	56,549,520.20	2,079,146.80	2,079,146.80	3,650,443.48	- 1,571,296.68	-43%
APORTACION A MUTUALIDAD DE EMPLEADOS	600,000.00	600,000.00	-	-	-	-	0%
AYUDA PARA GASTOS FUNERARIOS AL PERSONAL	600,000.00	600,000.00	-	-	-	-	0%
INDEMNIZACIONES	10,000,000.00	9,200,245.20	799,754.80	799,754.80	4,218,765.49	- 3,419,010.69	-81%
PRIMA VACACIONAL	7,263,865.00	7,203,584.87	60,280.13	60,280.13	521,769.03	- 461,488.90	-88%
ROMERIA HORAS EXTRAS	1,250,000.00	1,249,780.20	219.80	219.80	-	219.80	100%
GASTOS MEDICOS	3,000,000.00	3,000,000.00	-	-	-	-	0%
RECONOCIMIENTO DIAS ESPECIALES	21,791,595.00	21,787,491.98	4,103.02	4,103.02	6,337,534.70	- 6,333,431.68	-100%
ESTIMULO A LA PRODUCTIVIDAD Y EFICIENCIA	700,000.00	700,000.00	-	-	-	-	0%
ESTIMULOS A LA ASISTENCIA Y PUNTUALIDAD	700,000.00	700,000.00	-	-	-	-	0%
	\$ 868,425,780.00	\$ 815,709,695.77	\$ 52,716,084.23	\$ 52,716,084.23	\$ 76,107,406.53	-\$ 23,391,322.30	-31%



■ SERVICIOS PERSONALES


■ EGRESOS TOTALES




CONCEPTO	Ejercicio 2008			Comparativo a Enero			
	Presupuesto	Por Ejercer	Enero	2008	2007	Variación	%
PAPELERÍA Y ARTÍCULOS DE ESCRITORIO	\$ 4,000,000.00	\$ 4,000,000.00	\$ -	\$ -	\$ 1,066,433.68	-\$ 1,066,433.68	-100%
LIBROS, REVISTAS, PERIÓDICOS Y SUSCRIPCIONES	1,300,000.00	1,267,757.63	32,242.37	32,242.37	-	32,242.37	100%
VESTUARIO, UNIFORMES Y BLANCOS	3,200,000.00	3,200,000.00	-	-	-	-	0%
MATERIAL DE FOTOGRAFÍA, EDICION DE VÍDEO, AUDIO Y	1,530,000.00	1,530,000.00	-	-	-	-	0%
AGUA POTABLE	450,000.00	450,000.00	-	-	-	-	0%
MATERIALES Y ÚTILES DE IMPRESIÓN Y REPRODUCCIÓN	700,000.00	700,000.00	-	-	-	-	0%
ACCESORIOS, MATERIALES Y ÚTILES PARA PROCESAMIENTO	3,300,000.00	3,300,000.00	-	-	-	-	0%
IMPRESOS, REPRODUCCIONES , EDICIONES Y ENCUADERNAC	7,000,000.00	7,000,000.00	-	-	-	-	0%
MATERIAL DIDÁCTICO	1,100,000.00	1,100,000.00	-	-	-	-	0%
SERVICIO TELEFÓNICO	7,000,000.00	6,742,974.00	257,026.00	257,026.00	-	257,026.00	100%
TELÉGRAFO, CORREOS Y MENSAJERÍA	1,600,000.00	1,600,000.00	-	-	-	-	0%
DIFUSIÓN Y MEDIOS DE COMUNICACIÓN	25,000,000.00	25,000,000.00	-	-	-	-	0%
SEGUROS Y FIANZAS	11,000,000.00	11,000,000.00	-	-	-	-	0%
REFRENDOS TENENCIAS Y GASTOS DE GESTION VEHICULAR	2,000,000.00	2,000,000.00	-	-	-	-	0%
HONORARIOS	13,000,000.00	12,640,664.48	359,335.52	359,335.52	650,310.29	290,974.77	-45%
ALIMENTACION PARA SERVIDORES PÚBLICOS MUNICIPALES	500,000.00	500,000.00	-	-	4,191.37	4,191.37	-100%
CAPACITACIÓN AL PERSONAL	5,000,000.00	5,000,000.00	-	-	-	-	0%
MANUTENCIÓN Y ALIMENTACIÓN DE SEMOVIENTES	2,200,000.00	2,200,000.00	-	-	-	-	0%
GASTOS DE VIAJE	1,600,000.00	1,591,160.38	8,839.62	8,839.62	-	8,839.62	100%
UTENSILIOS PARA EL SERVICIO DE ALIMENTACIÓN	100,000.00	97,836.85	2,163.15	2,163.15	-	2,163.15	100%
IMPUESTOS Y DERECHOS	2,760,000.00	2,760,000.00	-	-	242,396.00	242,396.00	-100%
ESTUDIOS Y PROYECTOS	5,000,000.00	5,000,000.00	-	-	-	-	0%
INTERESES Y GASTOS FINANCIEROS	4,000,000.00	3,343,076.97	656,923.03	656,923.03	115.00	656,808.03	571137%
ALIMENTACIÓN PARA INTERNOS Y GASTOS DE TRASLADO DE	350,000.00	350,000.00	-	-	13,343.17	13,343.17	-100%
REINTEGROS E INCENTIVOS FISCALES	22,000,000.00	21,972,170.00	27,830.00	27,830.00	88,869.00	61,039.00	-69%
SUMINISTROS DIVERSOS Y GASTOS MENORES (FONDO REVOL	7,800,000.00	7,762,663.07	37,336.93	37,336.93	11,535.22	25,801.71	224%
MATERIAL Y ÚTILES DE LIMPIEZA	1,000,000.00	1,000,000.00	-	-	-	-	0%
ENERGÍA ELÉCTRICA	11,500,000.00	10,940,247.00	559,753.00	559,753.00	863,005.00	303,252.00	-35%
ALQUILER DE BIENES INMUEBLES	4,500,000.00	4,500,000.00	-	-	5,100.00	5,100.00	-100%
ALQUILER DE BIENES MUEBLES	1,500,000.00	1,500,000.00	-	-	-	-	0%
GASTOS DE PROMOCIÓN Y DESARROLLO TURÍSTICO Y ECON	14,800,000.00	14,800,000.00	-	-	-	-	0%
MANTENIMIENTO Y CONSERVACIÓN DE MOBILIARIO Y EQUIP	9,000,000.00	9,000,000.00	-	-	-	-	0%
GASTOS IMPREVISTOS	12,550,000.00	12,550,000.00	-	-	-	-	0%
GASTOS DE REGULARIZACION DE ASENTAMIENTOS IRREGULA	15,000,000.00	15,000,000.00	-	-	-	-	0%
MEDICINAS Y PRODUCTOS FARMACEUTICOS	600,000.00	600,000.00	-	-	-	-	0%
TOTAL	\$ 203,940,000.00	\$ 201,998,550.38	\$ 1,941,449.62	\$ 1,941,449.62	\$ 2,945,298.73	-\$ 1,003,849.11	-34%



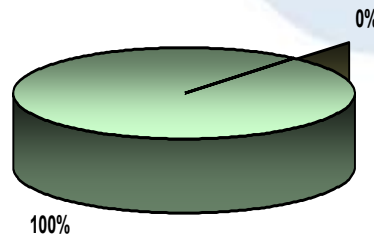
CONCEPTO	Ejercicio 2008			Comparativo a Enero			
	Presupuesto	Por Ejercer	Enero	2008	2007	Variación	%
PRENDAS DE PROTECCIÓN	\$ 1,500,000.00	\$ 1,500,000.00	\$ -	\$ -	-	-	0%
REFACCIONES, ACCESORIOS Y HERRAMIENTAS MENORES	900,000.00	900,000.00	-	-	-	-	0%
COMBUSTIBLES ADITIVOS Y LUBRICANTES	49,000,000.00	49,000,000.00	-	-	-	-	0%
ALUMBRADO PÚBLICO	138,000,000.00	128,747,303.77	9,252,696.23	9,252,696.23	-	9,252,696.23	100%
MANTENIMIENTO DE INMUEBLES	16,500,000.00	16,479,376.56	20,623.44	20,623.44	45,923.68	25,300.24	-55%
MANTENIMIENTO DEL SERVICIO DE ASEO PÚBLICO	11,000,000.00	11,000,000.00	-	-	-	-	0%
MANTENIMIENTO DE PARQUES Y JARDINES, ZOOLOGICO Y A	7,600,000.00	7,600,000.00	-	-	-	-	0%
MANTENIMIENTO DE VEHICULOS	41,000,000.00	41,000,000.00	-	-	-	-	0%
MANTENIMIENTO DE MAQUINARIA Y EQUIPO DE TRABAJO	10,000,000.00	10,000,000.00	-	-	-	-	0%
S.I.A.P.A.	400,000.00	400,000.00	-	-	-	-	0%
MANTENIMIENTO Y CONS. DE LOS SERVICIOS PÚBLICOS	27,562,500.00	27,492,531.31	69,968.69	69,968.69	-	69,968.69	100%
MANTENIMIENTO DIVERSO Y GASTOS VARIOS	550,000.00	550,000.00	-	-	-	-	0%
	\$ 304,012,500.00	\$ 294,669,211.64	\$ 9,343,288.36	\$ 9,343,288.36	\$ 45,923.68	\$ 9,297,364.68	20245%



CONCEPTO	Ejercicio 2008			Comparativo a Enero			
	Presupuesto	Por Ejercer	Enero	2008	2007	Variación	%
	SUBSIDIO A LOS SERVS. MEDICOS Y ASISTENCIALES	\$ 178,195,500.00	\$ 163,345,875.00	\$ 14,849,625.00	\$ 14,849,625.00	\$ 28,285,000.00	-\$ 13,435,375.00
SUBSIDIO AL DIF	112,798,245.00	103,398,391.25	9,399,853.75	9,399,853.75	8,634,781.00	765,072.75	9%
SUBSIDIO AL CONSEJO MUNICIPAL DEL DEPORTE	40,000,000.00	37,500,000.00	2,500,000.00	2,500,000.00	2,500,000.00	-	0%
ACTIVIDADES CULTURALES Y ARTISTICAS	15,950,000.00	15,950,000.00	-	-	-	-	0%
ACTIVIDADES CÍVICAS	3,000,000.00	3,000,000.00	-	-	-	-	0%
APOYO AGROPECUARIO	10,000,000.00	10,000,000.00	-	-	-	-	0%
PROGRAMA DE CIUDADES HERMANAS	1,000,000.00	1,000,000.00	-	-	-	-	0%
ACTIVIDADES SOCIALES	4,000,000.00	3,967,702.65	32,297.35	32,297.35	3,415.50	28,881.85	846%
APOYOS	43,450,000.00	42,807,186.00	642,814.00	642,814.00	265,200.00	377,614.00	142%
ROMERÍA GASTOS VARIOS	1,600,000.00	1,600,000.00	-	-	-	-	0%
SUBSIDIO A LAS ESCUELAS	15,000,000.00	15,000,000.00	-	-	-	-	0%
CONGRESOS, CONVENCIONES, EXPOSICIONES Y VARIOS	3,000,000.00	3,000,000.00	-	-	-	-	0%
INSTITUTO METROPOLITANO DE PLANEACIÓN	-	-	-	-	-	-	0%
BIBLIOTECAS PUBLICAS	1,000,000.00	1,000,000.00	-	-	-	-	0%
APORTACION MUNICIPAL A PROGRAMAS ESTATALES Y FEDER	9,500,000.00	9,500,000.00	-	-	-	-	0%
SUBSIDIO A INFRAESTRUCTURA COMUDE	25,000,000.00	25,000,000.00	-	-	-	-	0%
	\$ 463,493,745.00	\$ 436,069,154.90	\$ 27,424,590.10	\$ 27,424,590.10	\$ 39,688,396.50	-\$ 12,263,806.40	-31%



CONCEPTO	Ejercicio 2008			Comparativo a Enero			
	Presupuesto	Por Ejercer	Enero	2008	2007	Variación	%
MOBILIARIO Y EQUIPO DE OFICINA	\$ 5,000,000.00	\$ 5,000,000.00	\$ -	\$ -	\$ -	\$ -	0%
EQUIPO DE CÓMPUTO	26,500,000.00	26,500,000.00	-	-	-	-	0%
EQUIPO DE FOTOGRAFÍA, VÍDEO, FOTOCOPIADO Y MICROFI	19,000,000.00	19,000,000.00	-	-	-	-	0%
EQUIPO DE INGENIERÍA Y DISEÑO	3,400,000.00	3,400,000.00	-	-	-	-	0%
EQUIPOS Y APARATOS DE COMUNICACIÓN	50,300,000.00	50,300,000.00	-	-	-	-	0%
EDIFICIOS Y LOCALES	-	-	-	-	-	-	0%
TERRENOS	-	-	-	-	-	-	0%
ADJUDICACIONES, EXPROPIACIONES E INDEMNIZACIONES	10,000,000.00	10,000,000.00	-	-	-	-	0%
EQUIPO DE SONIDO	300,000.00	300,000.00	-	-	-	-	0%
REMANENETE DEL CREDITO DE INVERSION	-	-	-	-	-	-	0%
MAQUINARIA Y EQUIPO DIVERSO	22,507,000.00	22,507,000.00	-	-	-	-	0%
HERRAMIENTAS MAYORES	5,450,000.00	5,450,000.00	-	-	-	-	0%
ARMAMENTO Y EQUIPO DE SEGURIDAD	16,000,000.00	16,000,000.00	-	-	-	-	0%
VEHÍCULOS Y EQUIPO MÓVIL	71,000,000.00	71,000,000.00	-	-	-	-	0%
SEMOVIENTES	850,000.00	850,000.00	-	-	-	-	0%
EQUIPOS VARIOS	6,200,000.00	6,200,000.00	-	-	-	-	0%
	\$ 236,507,000.00	\$ 236,507,000.00	\$ -	\$ -	\$ -	\$ -	0%



 INVERSIONES

 EGRESOS TOTALES




 CONSTRUCCIONES

CONCEPTO	Ejercicio 2008			Comparativo a Enero			
	Presupuesto	Por Ejercer	Enero	2008	2007	Variación	%
OBRA PÚBLICA	\$ 580,695,827.00	\$ 580,695,827.00	\$ -	\$ -	\$ -	\$ -	0%
OBRA PÚBLICA DE DESARROLLO SOCIAL	-	-	-	-	-	-	0%
OBRA PÚBLICA DE CONSERVACIÓN Y MANTENIMIENTO	-	-	-	-	-	-	0%
OBRA PÚBLICA DE CONTINGENCIA	-	-	-	-	-	-	0%
OBRA PÚBLICA DE EJERCICIO 2006 Y ANTERIORES	28,569,810.00	28,569,810.00	-	-	-	-	0%
CONSEJO DE COLABORACIÓN MUNICIPAL	-	-	-	-	-	-	0%
PROGRAMA ESFUERZOS COMPARTIDOS Y COMUNIDAD DIGNA	-	-	-	-	-	-	0%
REMANENTE DEL CREDITO DE OBRA PUBLICA	-	-	-	-	-	-	0%
PROYECTO PROGRAMA DE SUELO URBANO PARA VIVIENDA P.	-	-	-	-	-	-	0%
	\$ 609,265,637.00	\$ 609,265,637.00	\$ -	\$ -	\$ -	\$ -	0%



CONCEPTO	Ejercicio 2008			Comparativo a Enero			
	Presupuesto	Por Ejercer	Enero	2008	2007	Variación	%
FONDO DE RESERVA D FIDEICOMISO POR FINANCIAMIENTOS	\$ 7,780,000.00	\$ 7,780,000.00	\$ -	\$ -	\$ -	\$ -	0%
GASTOS FINANCIEROS DERIVADOS DEL FIDEICOMISO FINAN	1,250,000.00	1,250,000.00	-	-	-	-	0%
AMORTIZACIÓN Y/O PAGO DE CRÉDITOS	-	-	-	-	-	-	0%
PAGO DE INTERES	42,000,000.00	42,000,000.00	-	-	-	-	0%
FONDOS DE RESERVA EN FIDEICOMISO DE CERTIFICADOS B	-	-	-	-	-	-	0%
GASTOS FINANCIEROS DERIVADOS DEL FIDEICOMISO DE C.	-	-	-	-	-	-	0%
ADEFAS A PROVEEDORES DE BIENES Y SERVICIOS	30,000,000.00	10,770,257.40	19,229,742.60	19,229,742.60	3,342,363.40	15,887,379.20	475%
ADEFAS POR CONCEPTOS DE SERVICIOS PERSONALES	-	-	-	-	24,870.74	24,870.74	-100%
DEVOLUCIÓN DE INGRESOS PERCIBIDOS INDEBIDAMENTE EN	-	-	-	-	255,614.79	255,614.79	-100%
	\$ 81,030,000.00	\$ 61,800,257.40	\$ 19,229,742.60	\$ 19,229,742.60	\$ 3,622,848.93	\$ 15,606,893.67	431%



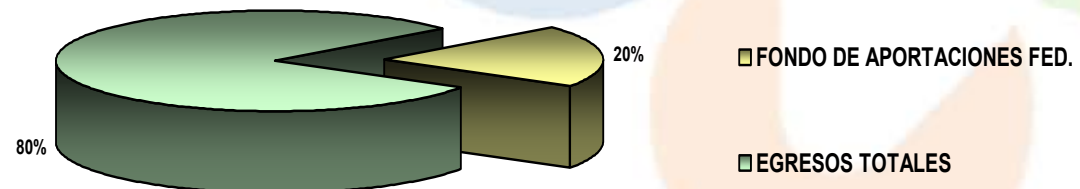
ESTADO DE DEUDA PÚBLICA AL 31 DE ENERO 2008.

CREDITO	ACREEDOR	CONCEPTO	MONTO DE CREDITO	INTERES PAGADO	FONDO CAPITAL	SALDO
CRÉDITO SIMPLE	Banco Nacional de México, S.A.	Obra Pública Productiva.	\$550,000,000.00			\$550,000,000.00
		SUB-TOTAL	\$ 550,000,000.00	\$ -	\$ -	\$ 550,000,000.00
TOTAL DEUDA PÚBLICA						\$ 550,000,000.00



 FONDO DE APORTACIONES FEDERALES

CONCEPTO	Ejercicio 2008			Comparativo a Enero			
	Presupuesto	Por Ejercer	Enero	2008	2007	Variación	%
FONDO DE INFRAESTRUCTURA SOCIAL	\$ 73,594,732.00	\$ 73,594,732.00	\$ -	\$ -	\$ -	\$ -	0%
OBRA DE INFRAEST. SOCIAL 2006 Y EJERCICIOS ANTER	78,979,787.00	79,083,028.58	- 103,241.58	- 103,241.58	- 13,275.25	- 89,966.33	678%
OBRA DE INFRAESTRUCTURA SOCIAL DE EJERCICIO 2006	-	-	-	-	-	-	0%
DESARROLLO INSTITUCIONAL	1,471,895.00	1,471,895.00	-	-	-	-	0%
GASTOS INDIRECTOS	2,207,842.00	2,207,842.00	-	-	-	-	0%
SUELDOS Y SALARIOS A PERS. SIND. Y DE CONFIANZA	341,234,773.00	313,331,106.37	27,903,666.63	27,903,666.63	-	27,903,666.63	100%
ALUMBRADO PUBLICO	-	-	-	-	-	-	0%
FONDO DE FORTALECIMIENTO REMANENTE AÑOS ANTERIORES	19,901,182.00	19,901,182.00	-	-	6,055,872.30	- 6,055,872.30	-100%
AMORTIZACIÓN Y/O PAGOS DE CRÉDITOS	-	-	-	-	11,616,666.00	- 11,616,666.00	-100%
PAGO DE INTERESES	-	-	-	-	3,785,986.61	- 3,785,986.61	-100%
FONDOS DE RESERVA EN FIDEICOMISO DE CERTIFICADOS B	-	-	-	-	-	-	0%
GASTOS FINANCIEROS DERIVADOS DEL FIDEICOMISO DE C.	-	-	-	-	-	-	0%
ADEFAS A PROVEEDORES DE BIENES Y SERVICIOS	-	-	-	-	-	-	0%
DEVOLUCIÓN DE INGRESOS PERCIBIDOS INDEBIDAMENTE EN	-	-	-	-	-	-	0%
VESTUARIO Y EQUIPO PARA EL PERSONAL DE SEGURIDAD P	8,773,106.00	8,773,106.00	-	-	-	-	0%
ADQUISICIONES DE VEHÍCULOS DE SEGURIDAD PÚBLICA	10,676,000.00	10,676,000.00	-	-	-	-	0%
ARMAMENTO Y EQUIPO DE SEGURIDAD	-	-	-	-	-	-	0%
PRENDAS DE PROTECCIÓN PARA SEGURIDAD PÚBLICA	-	-	-	-	-	-	0%
VEHÍCULOS PARA ASEO PÚBLICO	21,567,581.00	21,567,581.00	-	-	-	-	0%
DIVERSAS EROGACIONES	-	-	-	-	-	-	100%
	\$ 558,406,898.00	\$ 530,606,472.95	\$ 27,800,425.05	\$ 27,800,425.05	\$ 21,445,249.66	\$ 6,355,175.39	30%



 RESPONSABILIDAD PATRIMONIAL

CONCEPTO	Ejercicio 2008			Comparativo a Enero			
	Presupuesto	Por Ejercer	Enero	2008	2007	Variación	%
	INDEMNIZACIONES POR RESPONSABILIDAD PATRIMONIAL	\$ 1,000,000.00	\$ 1,000,000.00	\$ -	\$ -	\$ -	\$ -
	\$ 1,000,000.00	\$ 1,000,000.00	\$ -	\$ -	\$ -	\$ -	0%



 EXISTENCIAS

EXISTENCIAS AL INICIO DEL EJERCICIO	\$	203,381,900.68
(+) INGRESOS TOTALES DEL EJERCICIO	\$	222,909,423.37
(-) EGRESOS TOTALES DEL EJERCICIO	\$	138,455,579.96
EXISTENCIAS AL 31 DE ENERO DE 2008.	\$	<u>287,835,744.09</u>

